

Näin tehostat kuviesi voimaa

Näin tehostat kuviesi voimaa 2.11.2020



Aiheet

**Esittelyt <https://urly.fi/1LKm>
Hyödynnä kuva markkinoinnissa
Digitaalisen kuvan perusteet
Sommitelu
Tekijän- ja käyttöoikeus
Ilmaiset kuvapalvelut**

Näin tehostat kuviesi voimaa 2.11.2020



Kuva markkinoinnissa

- **iskevä otsikko ja mielenkiintoinen kuva tukevat toisiaan**
- **tehokeinot**
- **kuva ja siinä esiintyvät symbolit merkitsevät eri kohderyhmille erilaisia asioita, siksi on tärkeää tuntea kohderyhmä ja tiedostaa sen odotukset ja mieltymykset**
- **esimerkit the other danish guy, Lumene**


Näin tehostat kuviesi voimaa 2.11.2020



Millainen on markkinoinnillisesti hyvä kuva?


Hyvä kuva tukee yrityksesi viestejä ja kertoo visuaalisesti yrityksestäsi niitä asioita, joita haluat asiakkaillesi viestiä.

Näin tehostat kuviesi voimaa 2.11.2020



Digitaalinen kuva


Sähköinen kuva muodostuu säännöllisessä järjestyksessä olevista yksittäisistä pisteistä eli pikseleistä.



Näin tehostat kuviesi voimaa 2.11.2020

Resoluutio



**Kuvan erottelukyky ilmoitetaan lukuna, joka kertoo, kuinka monta pistettä kuvassa on tuumalla, ppi = pixels per inch.
Huom. Näytön resoluutio 72 tai 96 ppi.**



Näin tehostat kuviesi voimaa 2.11.2020

RGB (RedGreenBlue)

Värijärjestelmässä väri muodostuu kolmen väripisteen yhteisvaikutuksesta. 0/0/0 musta, 255/255/255 valkoinen.




Näin tehostat kuviesi voimaa 2.11.2020

Kuvatiedostomuodot

Bittikarttagrafiikka

- .png - 16,7 milj., tukee läpinäkyvyyttä, häviötön, web**
- .gif - 256, pieni tiedostokoko, animaatiot, häviötön, web**
- .jpg - 16,7 milj., ei tue läpinäkyvyyttä, häviöllinen, web**
- .tiff - printti**
- .eps - printti**
- .raw - digijärjestelmäkameran raakakuva**
- .bmp - häviötön, suuri tiedostokoko, "työtiedosto"**




Näin tehostat kuviesi voimaa 2.11.2020

Läpinäkyvyys

Bittikarttagrafiikka

- .png - 16,7 milj., tukee läpinäkyvyyttä, häviötön, web**
- .gif - 256, pieni tiedostokoko, animaatiot, häviötön, web**




Näin tehostat kuviesi voimaa 2.11.2020

Pakkaus

Häviöllinen


Osa pikseleistä on yhdistetty toisiin samanlaisiin isommiksi kokonaisuuksiksi, jolloin kuvatiedoston koko saadaan pienemmäksi. Alkuperäiskuvan pakkaussuhde on usein säädettävissä. Häviöllisen kuvan kuten .jpg:n uudelleen tallentaminen hävittää samalla sen sisältöä eli tarkkuutta. Mitä useampi tallennus uudelleen .jpg:ksi, sitä huonompi kuvanlaatu.



Näin tehostat kuviesi voimaa 2.11.2020

Bittien määrä

1-bittisessä kaksi väriä - musta ja valkoinen, 8-bittisessä 256, 16-bittisessä 65 536, 24-bittisessä yli 16 miljoonaa väriä.



Näin tehostat kuviesi voimaa 2.11.2020


Tiedostokoko

1 kt, kilotavu

1000 kt - 1 Mt, megatavu

1000 Mt - 1 Gt, gigatavu

1000 Gt - 1 Tt, teratavu



Näin tehostat kuviesi voimaa 2.11.2020

Sommittelu

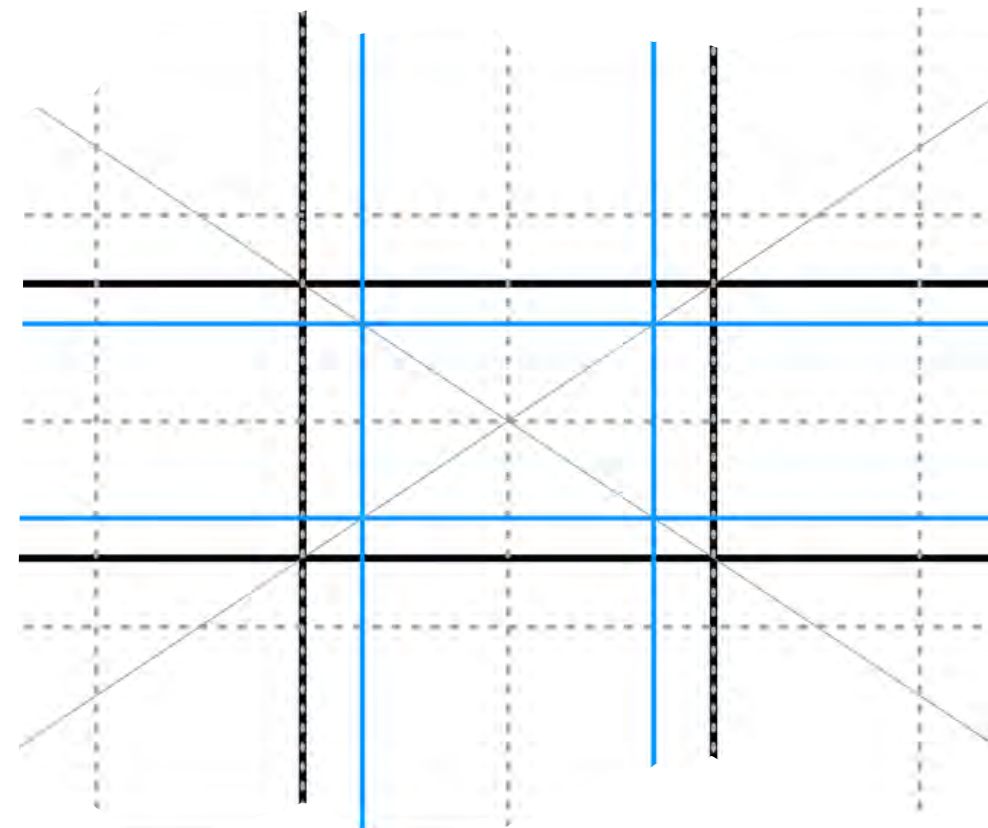
Sommittelulla tarkoitetaan kuvan pintarakenteen suunnittelua ja laatimista. Sommittelun pohjaksi muodostetaan keskeisistä aineksista säännöllinen rakenne, joka antaa kuvalle ryhtiä. Eri muodot korostavat erilaisia ominaisuuksia, suunnikkaat ovat tasapainoisia, kolmiot dynaamisia, pyramidit kohoavia, ympyrät rajaavat ja painottavat keskustaansa.

Näin tehostat kuviesi voimaa 2.11.2020



Painopiste

Painotettavat asiat pyritään sijoittamaan kultaisen leikkauksen mukaisesti. Linjat kulkevat likimäärin kolmasosien mukaisesti.




Näin tehostat kuviesi voimaa 2.11.2020



Pinnan jako


Horisontti pinnan jakajana. Täydellinen tasajako ja symmetria toimivat tilanteissa, joissa kuva-aines sisällöllään rikkoor tasapainon.



Näin tehostat kuviesi voimaa 2.11.2020

Reitti kuvaan


Reitti kuljettaa katsetta pitkin kuvaa.



Näin tehostat kuviesi voimaa 2.11.2020

Liike

Liikettä voi korostaa noudattamalla lukusuuntaa ja lävistäjiä/diagonaaleja. Nouseva ja laskeva diagonaali "ylä- ja alamäki".



Näin tehostat kuviesi voimaa 2.11.2020

Rajaus

Kuvan pysty- tai vaakalinjoja voidaan korostaa, kuvaa tiivistää, yksityiskohtia poimia. Kuvaan syntyy uusia jännitteitä ja sen voima kasvaa.




Näin tehostat kuviesi voimaa 2.11.2020



Kehyystys


Pääkohde kehystetään etualan kuvaelementeillä, jolloin kohde korostuu. Kuva saa syvyyttä.



Näin tehostat kuviesi voimaa 2.11.2020


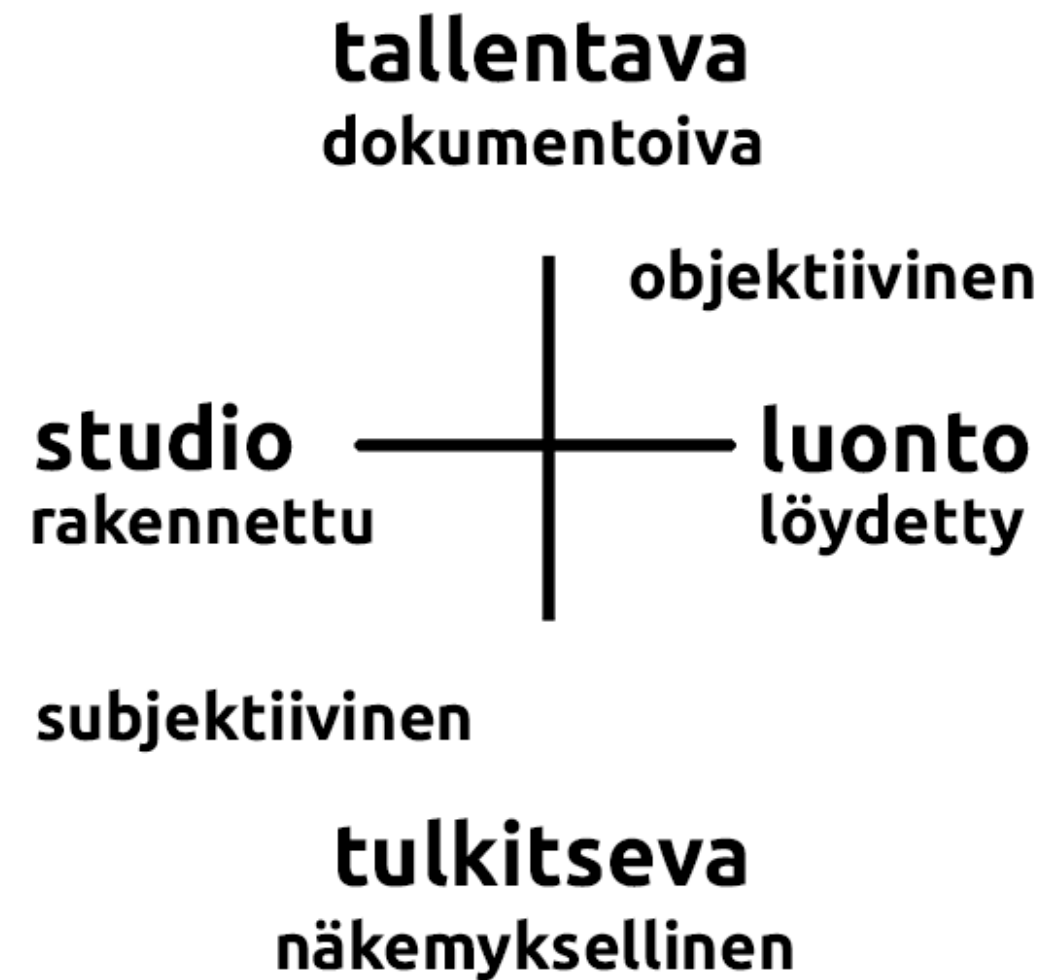
Mielenkiintoa

kuvaan saat lisäksi toistuvalla rytmillä, symmetrialla ja sen rikkomisella, tasapainottamalla erilaisia massoja tai horjuttamalla tavanomaista rakennetta.



Näin tehostat kuviesi voimaa 2.11.2020

Lähestymistapakoordinaatisto



Näin tehostat kuviesi voimaa 2.11.2020

Tekijänoikeus

Kuvan helppo saatavuus ja kopioitavuus aiheuttaa usein ongelmia.

Tekijä mainittava, isyysoikeus - hyvä lehtimiestapa.

CC-lisenssi <https://creativecommons.fi/lisenssien-kayttoohje/>

Kysy lupa ja kerro, mihin tarkoitukseen otat kuvan.

Yksityisalue - julkinen paikka.

Huom. lapsen kuvaamiseen huoltajalta lupa.

Näin tehostat kuviesi voimaa 2.11.2020



Käyttöoikeus

Kuvan helppo saatavuus ja kopioitavuus aiheuttaa usein ongelmia.

Älä käytä kuvaa, ellei sinulla ole siihen lupaa.

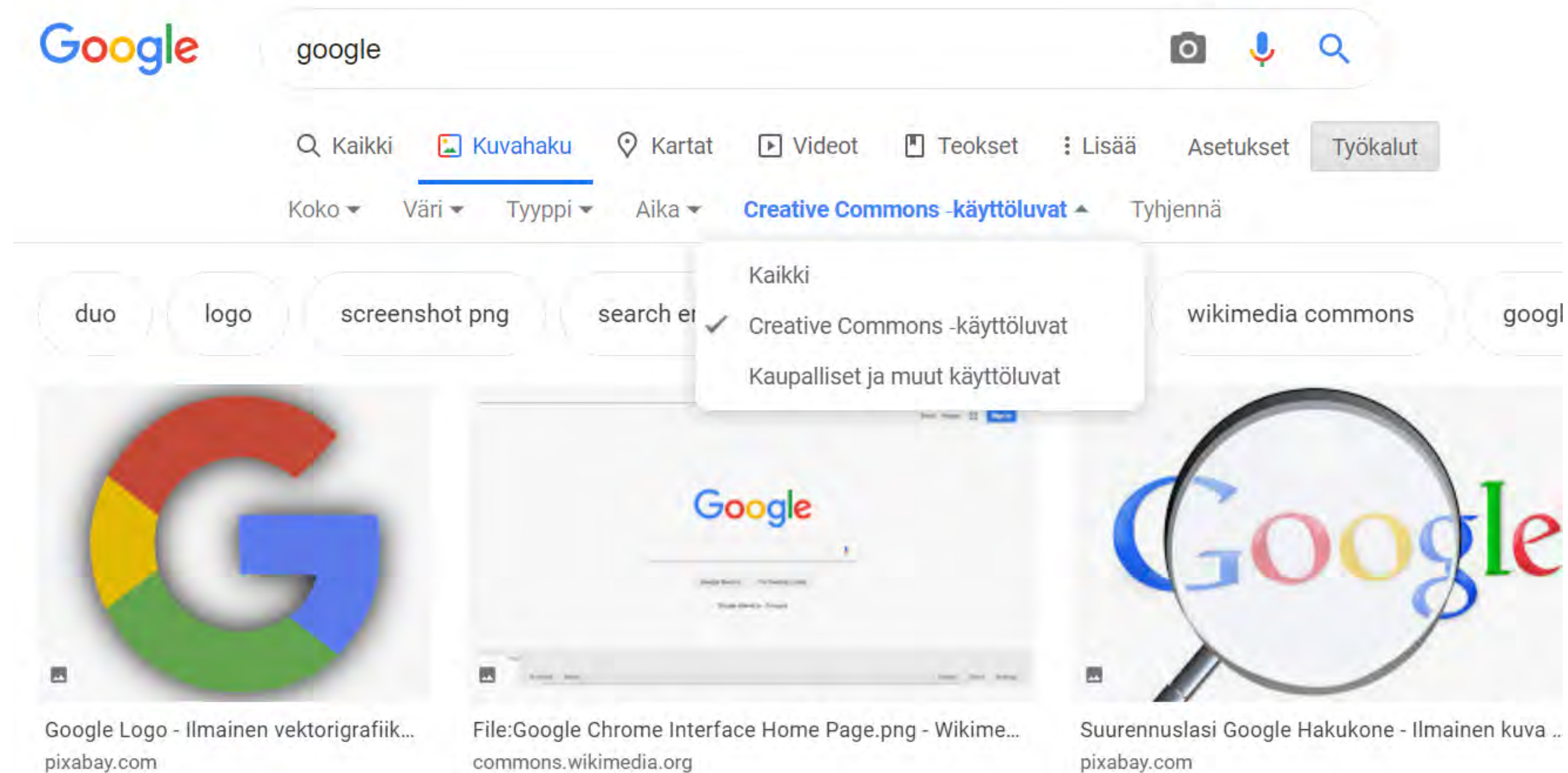
Tekijä mainittava, isyysoikeus - hyvä lehtimiestapa.

CC0-lisensoidut kuvat - kuvia voi myös muokata

Näin tehostat kuviesi voimaa 2.11.2020



Googlen kuvahaku



Näin tehostat kuviesi voimaa 2.11.2020



Ilmaiset kuvapalvelut

Ilmaisia kuvapalveluita on melkoinen määrä. Kun käytät kuvapalveluiden kuvia, tarkista aina käyttöoikeudet. Esimerkkipalveluissa Pixabayssä ja Pexelsissä kuvat on CC0-lisensoituja (vapaasti kaupalliseen käyttöön, nimeämistä ei edellytetä), mutta hyvän tavan mukaista on mainita lähde.

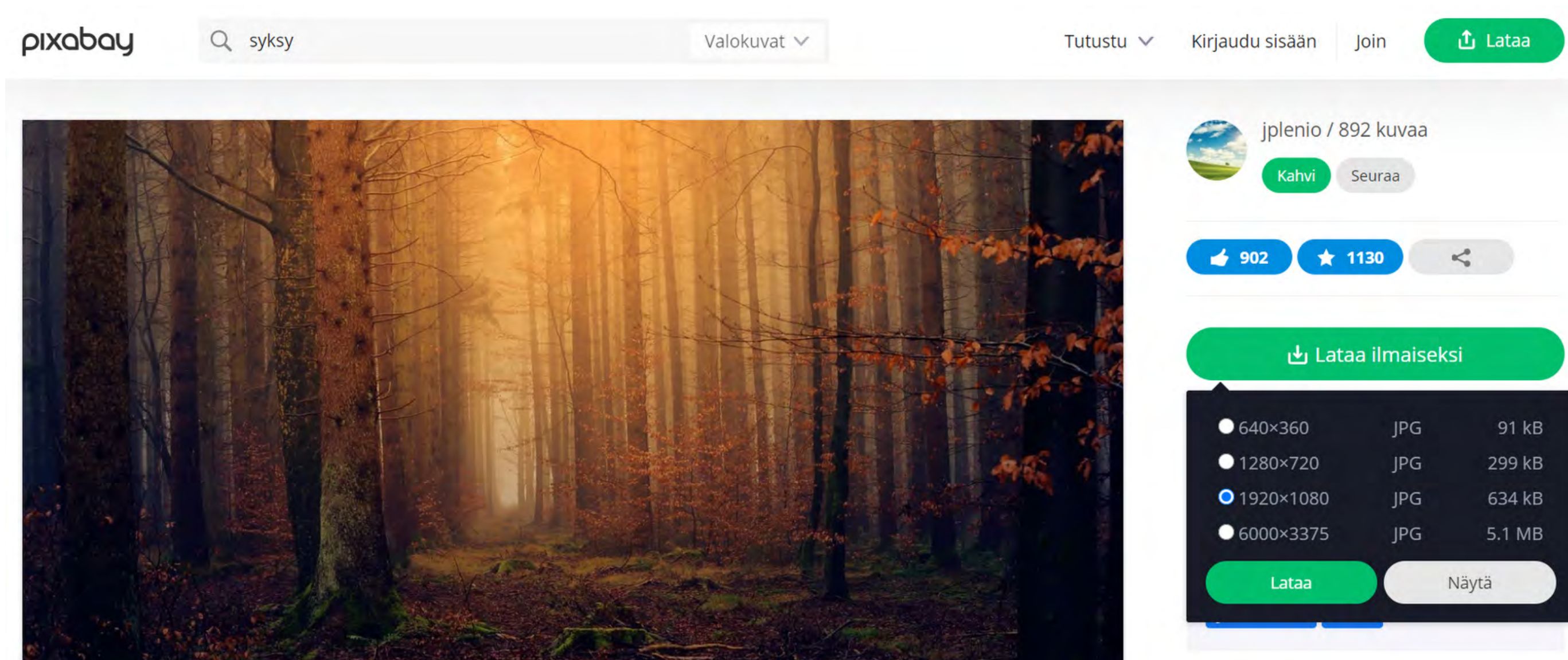
<https://pixabay.com/fi/>

<https://www.pexels.com/fi-fi/>

Näin tehostat kuviesi voimaa 2.11.2020



Lataa tarvitsemasi koko



The screenshot shows the Pixabay website interface. At the top, there is a search bar with the text 'syksy' and a dropdown menu for 'Valokuvat'. To the right, there are links for 'Tutustu', 'Kirjaudu sisään', 'Join', and a green 'Lataa' button. Below the search bar, a large image of a forest with autumn foliage is displayed. To the right of the image, there is a user profile for 'jplenio / 892 kuvaa' with a 'Kahvi' button and a 'Seuraa' button. Below the profile, there are buttons for '902' likes, '1130' stars, and a share icon. A large green button labeled 'Lataa ilmaiseksi' is positioned below the image. A dark overlay menu is open, showing four download options:

<input type="radio"/>	640×360	JPG	91 kB
<input type="radio"/>	1280×720	JPG	299 kB
<input checked="" type="radio"/>	1920×1080	JPG	634 kB
<input type="radio"/>	6000×3375	JPG	5.1 MB

At the bottom of the menu, there are two buttons: a green 'Lataa' button and a grey 'Näytä' button.

Näin tehostat kuviesi voimaa 2.11.2020




Kuvapankki

Kuvaa on helppo hyödyntää markkinoinnissa, kun olet tallentanut brändiisi sopivia kuvia kuvapankkiisi. Olivat ne sitten itse ottamiasi tai ilmaisista/maksullisista kuvapalveluista hankittuja.

Pohdi, ilmentävätkö kuvasi sitä yrityskuvaa, jota haluat viestiä asiakkaillesi.

Näin tehostat kuviesi voimaa 2.11.2020



Kuvan analysointi

Kuvia voi tulkita ja lukea monella tavalla, kuvanlukemiseen vaikuttavat kulttuuriset ja yksilölliset taustat.

Uskomme edelleen vaistomaisesti näkemäämme, vaikka tiedämmekin kuvien muokattavuudesta ja manipuloinnista.

Kuvaa voi analysoida hyödyntäen visuaalisen viestin kolmitasoista kielioppia.

Näin tehostat kuviesi voimaa 2.11.2020



Kolmitasoinen kielioppi

Pintataso eli denotaatiotaso - kuvan aihe, sisältö ja kertomus, ykstyiskohdat - mitä kuvassa näkyy, kuvan esittävä rakenne.

Konnotaatiotaso - sivumerkitykset, miellelyhtymät, kuvan arvosällöt - kuvan symbolinen rakenne.


Abstraktitaso - sävyt, painotukset, rakenne, sommittelu - visuaalinen rakenne.

Näin tehostat kuviesi voimaa 2.11.2020



Keskity olennaiseen

Näin tehostat kuviesi voimaa 2.11.2020



Nähdään taas!

➤ 16.11.

**Opi ottamaan mielenkiintoisia
kuvia puhelimella ja
muokkaamaan niitä
edustaviksi**



Ilmajoki

KURIKKA

SeAMK
SEINÄJOEN AMMATTIKORKEAKOULU
SEINÄJOKI UNIVERSITY OF APPLIED SCIENCES

ETELÄ-POHJANMAAN LIITTO
REGIONAL COUNCIL OF SOUTH OSTROBOTANIA

Vipuvoimaa
EU:lta
2014–2020
Euroopan unioni
Euroopan aluekehitysrahasto